


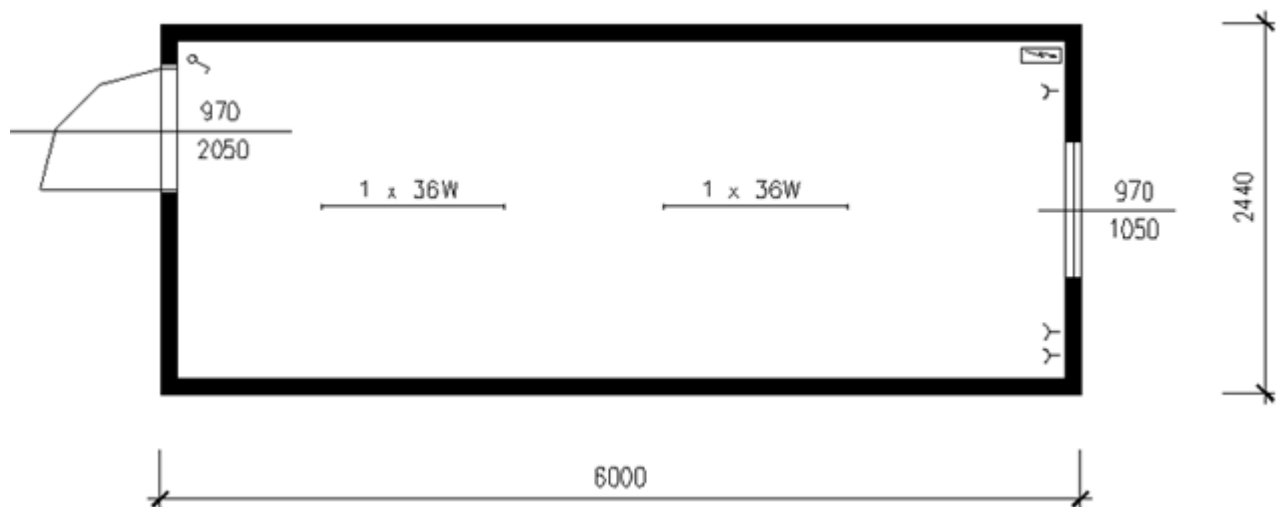
Typ : 20' ISO Schnellbau – Modul

(Flat-Pack)



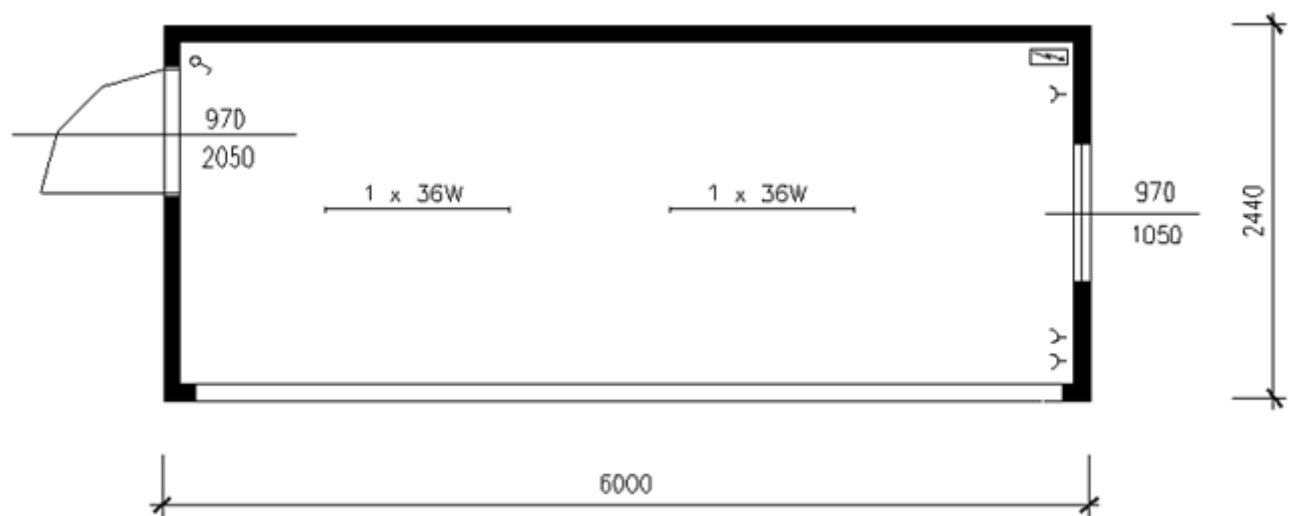
Zusammensetzbare Module die zum Transport auf größere Entfernungen geeignet sind. Zum Zweck des Transports werden diese Pakete zusammengelegt und statt eines Containers in Festbau können bis zu 12 Stück auf einem LKW mit Anhänger transportiert werden. Sie sind für Unterkunftsamps in großen Entfernungen oder zur Lösung von Unterkunftsbedürfnissen von Menschen in Not geeignet.

Typ 01



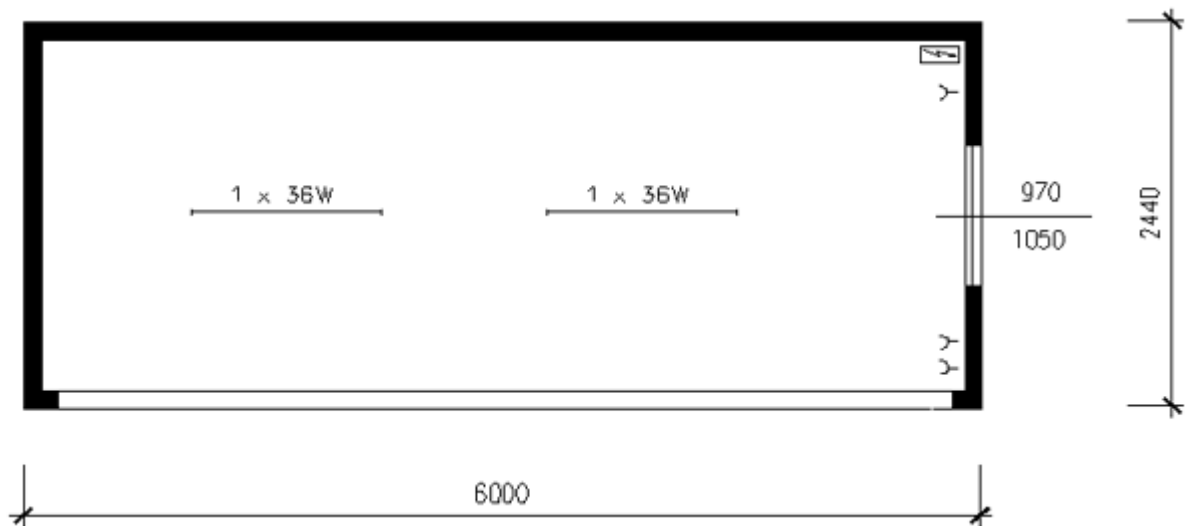
Fenster	1x Alu. - Fenster 970x1050mm DK, ohne Rollade
Isolation	PUR
Innenhöhe	2.500mm
Fussboden	Linoleum Belag 1,2mm
Aussentüre	Aluminium 970x2050mm mit Lackierung
Elektro	1x380V - Eingang, 2x Beleuchtung 1x36W, 1x E-Heizung, 3x220V Steckdose, Sicherungskasten, (Zusatzausstattung: Klimagerät)
Stapelbarkeit	2x
Lackierung	Nach Wahl

Typ 04



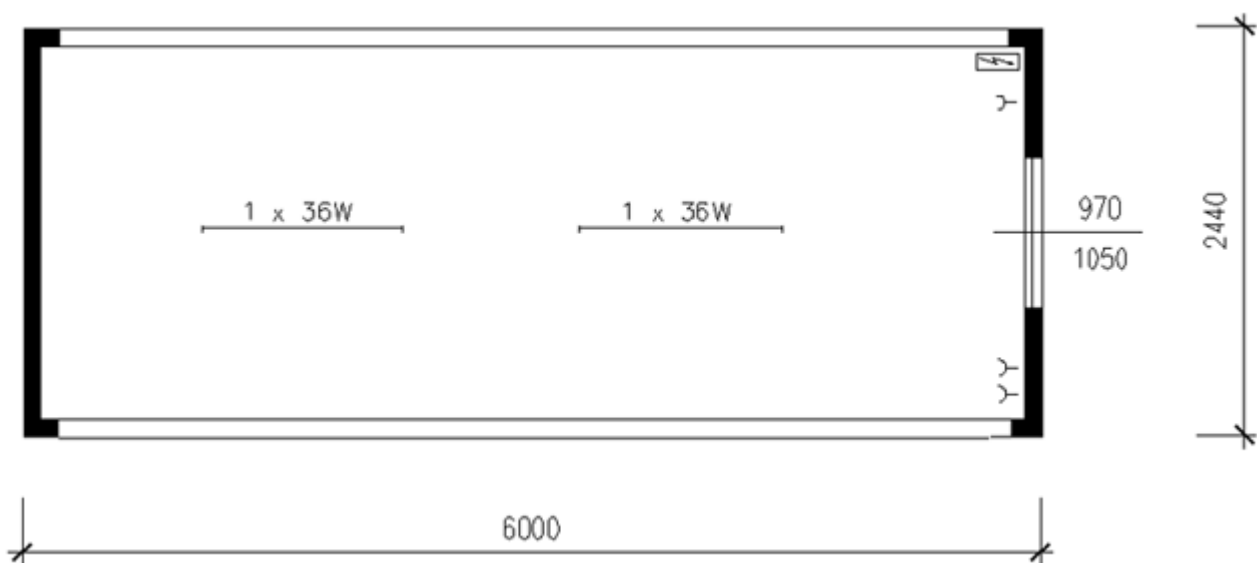
Fenster	1x Alu. - Fenster 970x1050mm DK, ohne Rollade
Isolation	PUR
Innenhöhe	2.500mm
Fussboden	ohne Isolation, Linoleum Belag 1,2mm
Aussentüre	Aluminium 970x2050mm mit Lackierung
Elektro	1x380V - Eingang, 2x Beleuchtung 1x36W, 3x220V Steckdose, Sicherungskasten
Stapelbarkeit	2x
Lackierung	Nach Wahl

Typ 07



Fenster	1x Alu. - Fenster 970x1050mm DK, ohne Rollade
Isolation	PUR
Innenhöhe	2.500mm
Fussboden	ohne Isolation, Linoleum Belag 1,2mm
Aussentüre	ohne
Elektro	1x380V - Eingang, 2x Beleuchtung 1x36W, 3x220V Steckdose, Sicherungskasten
Stapelbarkeit	2x
Lackierung	Nach Wahl

Typ 08



Fenster	1x Alu. - Fenster 970x1050mm DK, ohne Rollade
Isolation	PUR
Innenhöhe	2.500mm
Fussboden	ohne Isolation, Linoleum Belag 1,2mm
Ausstüre	ohne
Elektro	1x380V - Eingang, 2x Beleuchtung 1x36W, 3x220V Steckdose, Sicherungskasten
Stapelbarkeit	2x
Lackierung	Nach Wahl

20 ´ Schnellbau-Modul

Maße

Maße in abgesenktem Zustand	6 000 x 2 440 x 2 755 mm
Lichte Höhe	6 000 x 2 440 x 500 mm
Rahmen	2 500 mm
Stapelbar	feuerverzinkt, mit 2K-Farbe lackiert
Gewicht	2x stapelbar
	1 200 Kg

Dach

Dachbelag	PUR Paneel
Isolierung	PUR Schaum im Paneel 40mm
Wärmeoefficient	Ur = 0,56 W/m ²
Innenverkleidung	Blech nach RAL 9002 lackiert
Dachentwässerung	4 St. Entwässerungsröhre
Dampfsperre	-
Belastbarkeit	180 kg/m ²

Wand

Aussenverkleidung	PUR Paneel
Lackierung	nach RAL 9002 lackiert
Isolierung	PUR Schaum im Paneel 40mm
Wärmeoefficient	Ur = 0,597 W/m ² K
Innenverkleidung	Blech nach RAL 9002 lackiert
Dampfsperre	-

Boden

Konstruktion	Stahlrahmen, verzinkt
Isolierung	unisoliert
Wärmeoefficient	-
Boden	Spanplatte V 100, 18 mm
Dampfsperre	-
Bodenbelag	Linoleum 2mm
Belastbarkeit	200 kg/m ²

Elektroinstallation

Norm	DIN, Leitungen auf Putz
Eingang - Ausgang	380 V / 32 A
Beleuchtung	2 St. Leuchtstoffröhre
Zubehör	Klimagerät, Elektro-Heizung
Sicherungskasten	1x10 A; 2x16A; FI 25 A

Ausstattung

Tür	1 St. ALU Tür 970 x 2050, Sicherheits-Schloss, lackiert
Fenster	1 St. Kunststoffenster 970/1200 (ohne Rollade)
ohne Aufpreis	RAL Ton Farbe (wahlweise) für Aussenlackierung